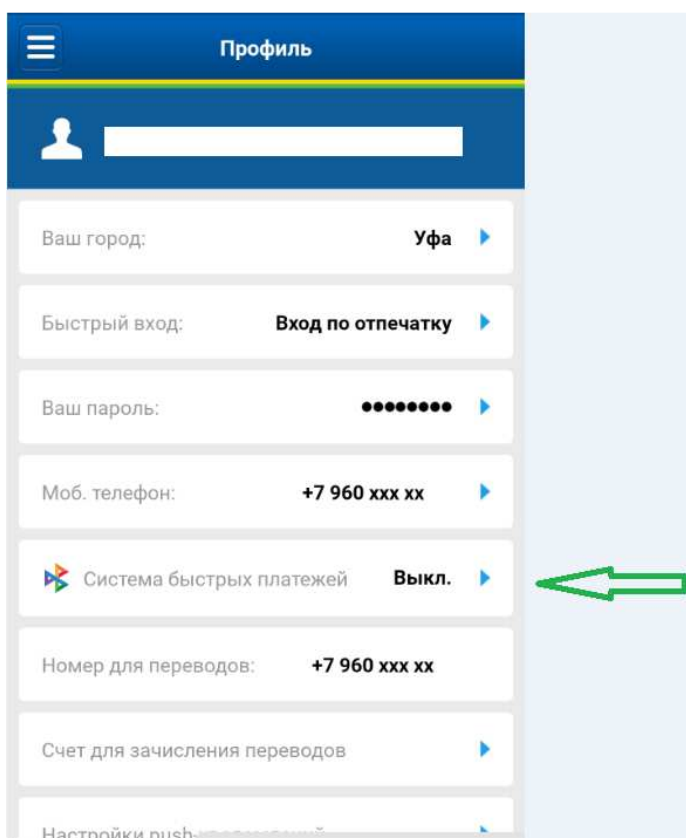
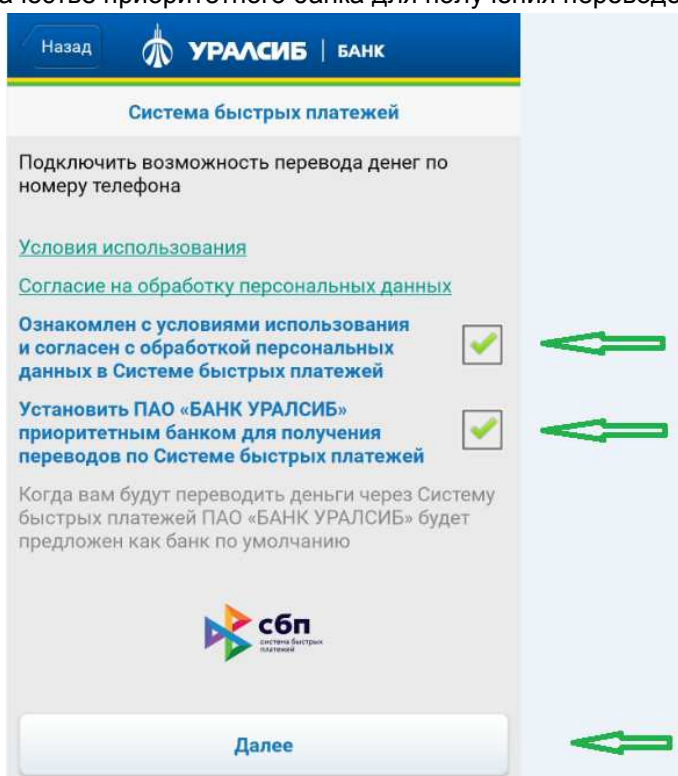


ПОРЯДОК ПОДКЛЮЧЕНИЯ ПЕРЕВОДОВ СБП В МОБИЛЬНОМ БАНКЕ

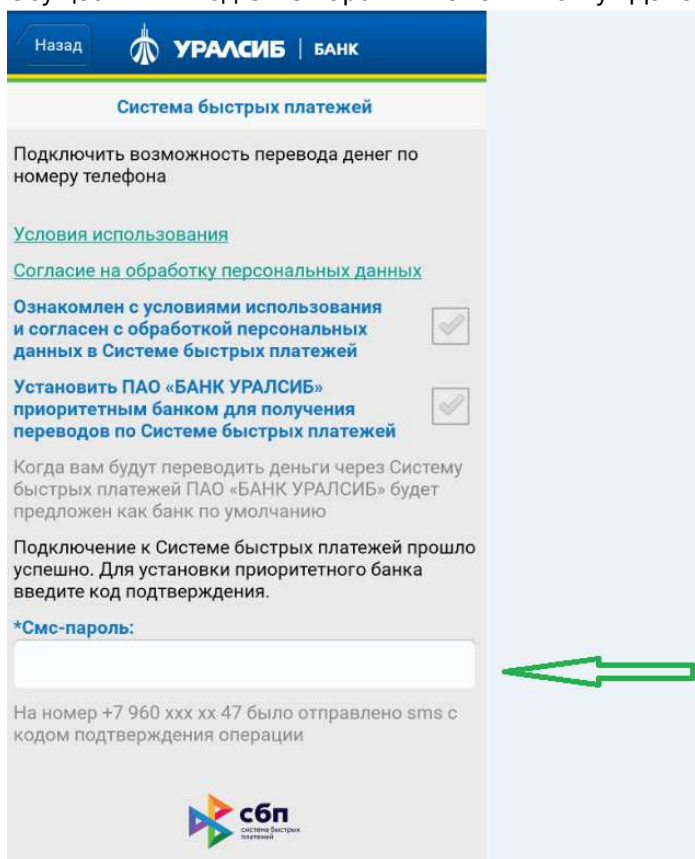
1. Осуществить вход в Мобильный банк и выбрать «Настройки профиля». Выбрать вкладку «Система быстрых платежей»



2. Осуществить ознакомление с Условиями использования и предоставить согласие на обработку персональных данных в СБП. При необходимости, осуществить выбор ПАО «БАНК УРАЛСИБ» в качестве приоритетного банка для получения переводов СБП. Нажать кнопку «Далее»



3. Осуществить ввод СМС пароля и нажать кнопку «Далее» (для установки приоритетного банка)



4. На экране производится отображение результата установки приоритетного банка. Для выхода нажать кнопку «Закреть»

